

Activeren van itsme


Wat is itsme?

itsme® is een app op uw smartphone waarmee u uw identiteit kunt aantonen en transacties kunt bevestigen.


Wat hebt u nodig?

Maak je itsme®-account aan


Neem bij de hand:



Je gsm met de itsme®-app




Je bankkaart, token (LuxTrust) of je eID (Belgische identiteitskaart) en de PIN-code




Een kaartlezer

Je itsme®-account in enkele stappen



Je bankkaart & kaartlezer of token

AAN DE SLAG



Je eID & kaartlezer

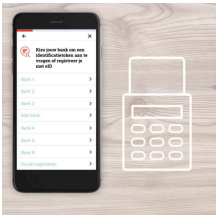
AAN DE SLAG

- een smartphone
- uw bankkaart of uw eID
- een kaartlezer/bankkaartlezer


Hoe activeer ik itsme?

- eerst de app itsme downloaden op uw smartphone in de App Store of Google Play
- eenmalig uw identiteitsgegevens koppelen aan uw itsme®-account via uw bankkaart of uw eID.

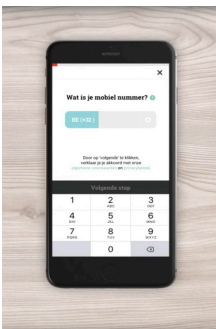
Met de bankkaart:



Download de app op je gsm

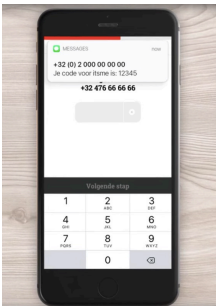


Geef je gsm-nummer in

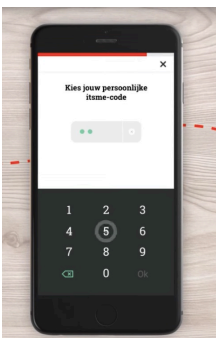


Kies je bank om je itsme aan te maken -> (Belfius - BNP Paribas Fortis - CBC - Fintro - Hello Bank! - ING - KBC - KBC-Brussels)

Volg de stappen in je bankapp of website (bankkaart, kaartlezer en pincode nodig)



Per sms ontvang je een controlecode. Geef deze in je app in.



Kies je 5-cijferige Itsme-code en bevestig

Met e-ID:

Download de app op je gsm

Maak een indentificatietoken aan via de website (telefoonnummer en e-mailadres ingeven)

Connecteer je kaartlezer en steek je eID in

Pincode ingeven

Je ontvangt een identificatiecode die je in de app moet ingeven

Daarna ontvang je per sms een controlecode die je in de app moet ingeven

Kies 5-cijferige Itsme-code en bevestig