
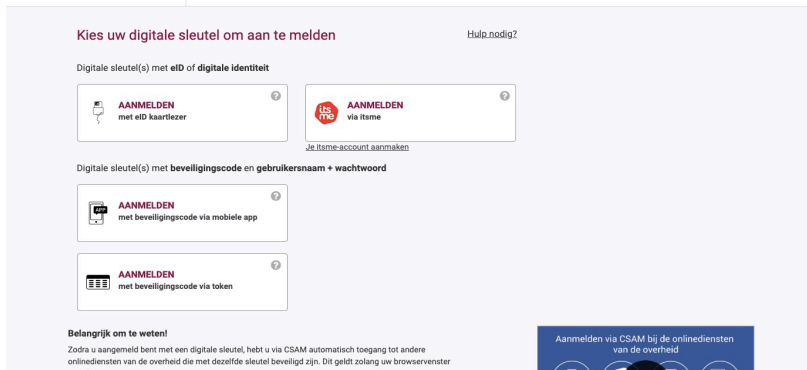


Aanmelden met itsme

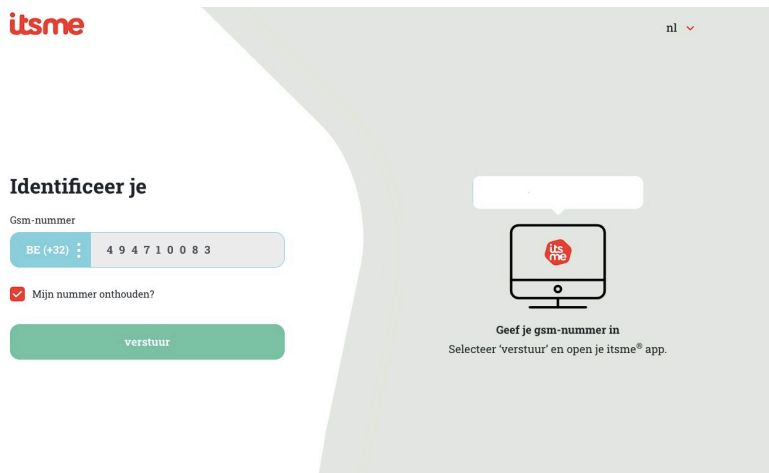
Als uw itsme®-account is geactiveerd, kunt u zich aanmelden op de militaire portal. Daarvoor moet u surfen naar <https://portal.mil.be> en komt u op onderstaande pagina terecht.



klik op 'CSAM'



klik op 'aanmelden via itsme'



geef bij 'identificeer jezelf' jegsm-nummer in

vink 'mijn nummer onthouden' aan

druk op 'verstuur'

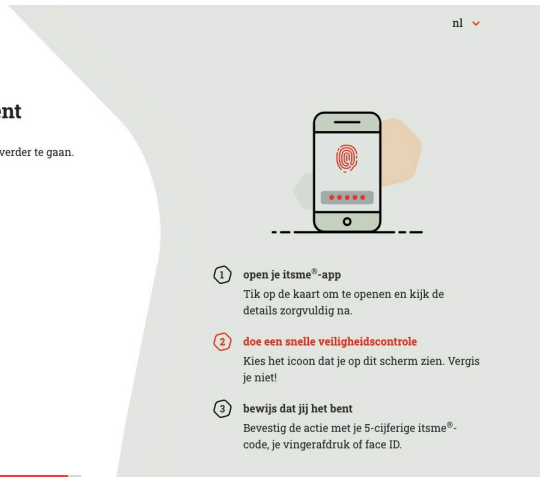
Bewijs dat jij het bent

Een melding wacht in je itsme® app.
Tik op de kaart en kies dit icoon om verder te gaan.

+32 494 71 00 83



2:50 voor het te laat is



- 1 open je itsme®-app**
Tik op de kaart om te openen en kijk de details zorgvuldig na.
- 2 doe een snelle veiligheidscontrole**
Kies het icoon dat je op dit scherm zien. Vergis je niet!
- 3 bewijs dat jij het bent**
Bevestig de actie met je 5-cijferige itsme®-code, je vingerafdruk of face ID.

open de itsme app op je smartphone

Als er een icoon verschijnt op dit scherm moet je hetzelfde icoon kiezen op je smartphone

Bevestig je aanmelding met je 5-cijferige code, je vingerafdruk of Face-ID



Belgian Defence

Om verder te gaan, maak de keuze tussen "Company Device" of "Personal Device"
Pour continuer, veuillez choisir "Company Device" ou "Personal Device"
Kies Company Owned Device (met SBO configuratie) indien u zich met een toestel van
Défense wilt aanmelden en/of een VPN verbinding wilt opbouwen
Choisissez "Company Device" (avec configuration EBS) si vous utilisez un appareil de la
Défense
et/ou si vous souhaitez utiliser une connexion VPN
Kies Personal Device indien u via een persoonlijk toestel verder wilt gaan
Choisissez "Personal Device" si vous souhaitez continuer avec un appareil personnel



je krijgt een nieuw scherm op je computer

Klik op 'Personal Device'

het portal scherm is zichtbaar



druk op webmail voor je militaire mailbox

druk op 'HRM' voor je HRM account

druk op 'e-bulletin' voor je archief van je loonfiches

druk op 'pers.mil.be' voor intranet